

MULTICLIPSYSTEM

Für Twintip-Ski, Ski mit Kerbe und Splitboard



Bestandteile Multiclipsystem



K-Clip (2x)*




Elastic Strap (2x)



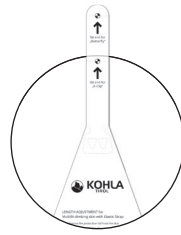
Butterfly (2x)**



Einschlagunterlage




Messer




Schablone

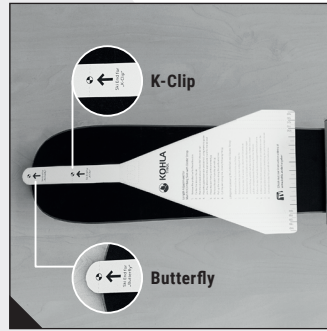
Anleitung Multiclipsystem Zusätzlich benötigt: Hammer, Stift und Schneidunterlage



Entfernen Sie die Schutzfolie vorne ca. 10 cm und hinten ca. 40 cm vom Fell. Positionieren Sie das Fell mittig auf den Ski.




Ziehen Sie das Fell wieder ca. 35 cm vom Skiende ab.




Positionieren Sie die Schablone mit der entsprechenden Markierung zwischen Belag und Fell mittig am Ski. Achten Sie auf die Markierung für das Skiende, Sie können sich zwischen dem Befestigungssystem K-Clip und Butterfly entscheiden! Hinweise auf der Schablone beachten!

K-Clip für flache Skienden (mit Kerbe)


Butterfly für Twintip-Ski und abgerundete Skienden ohne Kerbe




Kleben Sie das Fell auf die bereits ausgerichtete Schablone.




Entfernen Sie das Fell mit der Schablone vom Ski und kleben Sie die Schutzfolie im vorderen Bereich des Felles wieder auf.



Klappen Sie die Lasche entlang der perforierten Linie nach hinten und legen Sie das Fell auf eine entsprechende Schneidunterlage.



Schneiden Sie das Fell gemäß der Schablone zu. Ziehen Sie die Schablone wieder vom Fell ab und wiederholen Sie den Vorgang mit dem zweiten Fell.




Entfernen Sie die Schutzfolie ca. 5 cm vom Fell und legen Sie es mit der Kleberseite nach oben in Längsrichtung auf die Einschlagunterlage. Positionieren Sie den Elastic Strap und schlagen Sie die Spitzen mit einem Hammer gerade durch das Fell.



Kleben Sie die Schutzfolie wieder auf das Fell, drehen Sie es um und schlagen Sie die Spitzen auf der Haarseite mit einem Hammer in Richtung Fellende, sodass diese leicht schräg stehen.



Schlagen Sie die Spitzen ganz um, sodass diese flach am Fell anliegen. Wiederholen Sie diese Punkte für den zweiten Ski.



Montieren Sie das gewählte Spannsystem:
1 K-Clip oder
2 Butterfly.

